

## *Capítulo 8*

.....

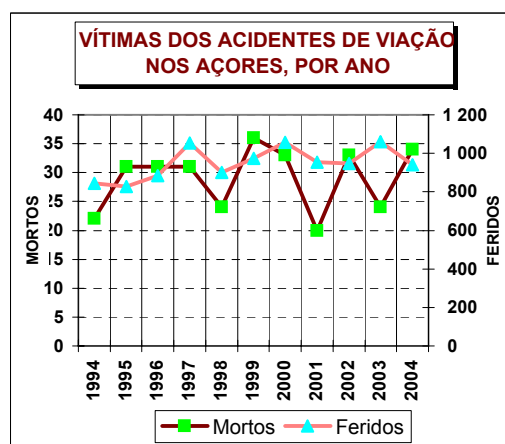
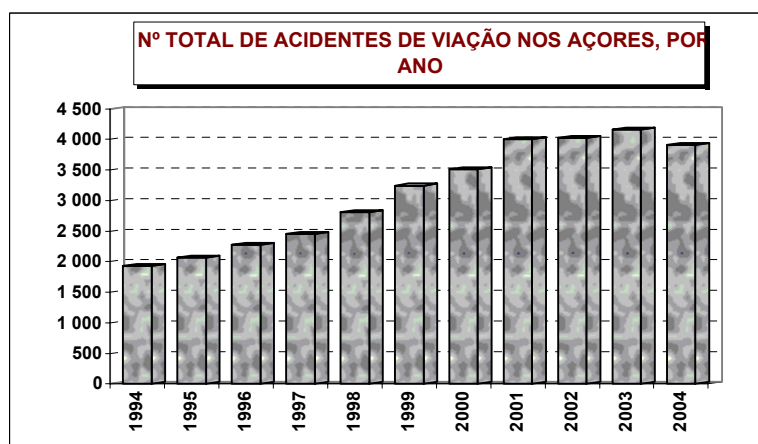


*Transportes e  
Comunicações*

Q.08.01 - Acidentes de viação e vítimas, por ilhas e por ano

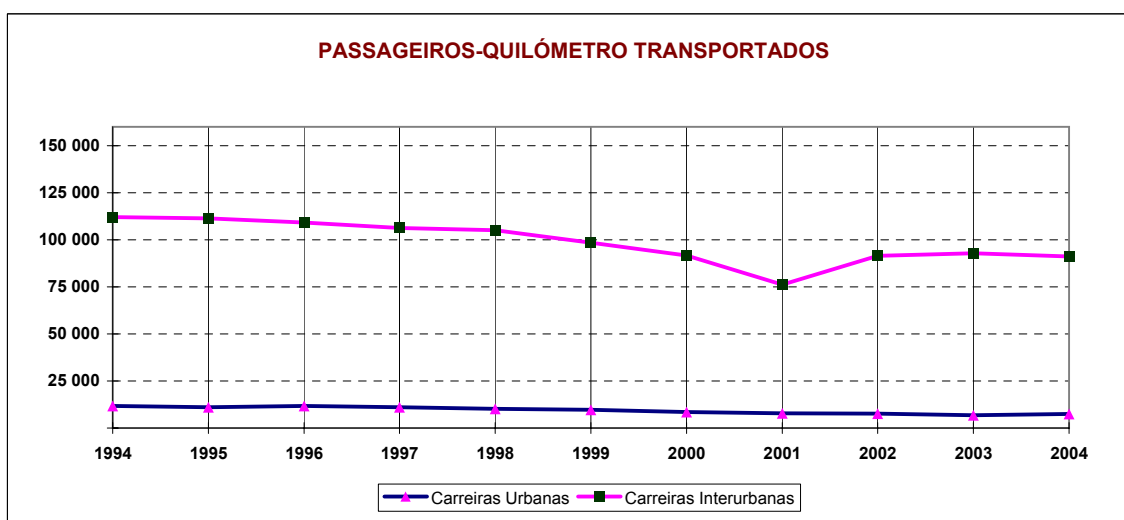
	1994	1995	1996	1997	1998	1999	2000	2001	2002	2003	2004
<b>TOTAL AÇORES</b>											
<b>Nº de Acidentes</b>	1 935	2 068	2 272	2 458	2 806	3 245	3 516	3 999	4 025	4 165	3 909
<b>Vítimas:</b> Mortos	22	31	31	31	24	36	33	20	33	24	34
Feridos	843	827	885	1 054	900	975	1 056	955	946	1 060	941
<b>Santa Maria</b>											
<b>Nº de Acidentes</b>	x	x	x	x	x	58	89	69	84	91	79
<b>Vítimas:</b> Mortos	x	x	x	x	x	-	-	2	1	-	4
Feridos	x	x	x	x	x	13	26	15	17	23	21
<b>São Miguel</b>											
<b>Nº de Acidentes</b>	x	x	x	x	x	2 093	2 265	2 560	2 593	2 695	2 452
<b>Vítimas:</b> Mortos	x	x	x	x	x	25	12	12	12	10	14
Feridos	x	x	x	x	x	577	595	567	590	633	568
<b>Terceira</b>											
<b>Nº de Acidentes</b>	x	x	x	x	x	643	747	829	799	820	820
<b>Vítimas:</b> Mortos	x	x	x	x	x	5	7	4	7	6	9
Feridos	x	x	x	x	x	227	327	232	190	215	202
<b>Graciosa</b>											
<b>Nº de Acidentes</b>	x	x	x	x	x	12	21	27	30	31	37
<b>Vítimas:</b> Mortos	x	x	x	x	x	-	1	-	1	-	1
Feridos	x	x	x	x	x	11	4	10	15	13	7
<b>São Jorge</b>											
<b>Nº de Acidentes</b>	x	x	x	x	x	43	39	46	75	78	58
<b>Vítimas:</b> Mortos	x	x	x	x	x	-	3	-	5	2	1
Feridos	x	x	x	x	x	12	14	14	15	16	21
<b>Pico</b>											
<b>Nº de Acidentes</b>	x	x	x	x	x	159	140	201	192	180	205
<b>Vítimas:</b> Mortos	x	x	x	x	x	3	4	2	6	3	2
Feridos	x	x	x	x	x	54	45	47	61	89	50
<b>Faial</b>											
<b>Nº de Acidentes</b>	x	x	x	x	x	222	184	236	220	231	218
<b>Vítimas:</b> Mortos	x	x	x	x	x	2	4	-	1	3	-
Feridos	x	x	x	x	x	79	43	61	51	59	58
<b>Flores</b>											
<b>Nº de Acidentes</b>	x	x	x	x	x	15	31	31	32	39	40
<b>Vítimas:</b> Mortos	x	x	x	x	x	1	2	-	-	-	3
Feridos	x	x	x	x	x	2	2	9	7	12	14
<b>Corvo</b>											
<b>Nº de Acidentes</b>	x	x	x	x	x	-	-	-	-	-	-
<b>Vítimas:</b> Mortos	x	x	x	x	x	-	-	-	-	-	-
Feridos	x	x	x	x	x	-	-	-	-	-	-

Fonte: Polícia de Segurança Pública



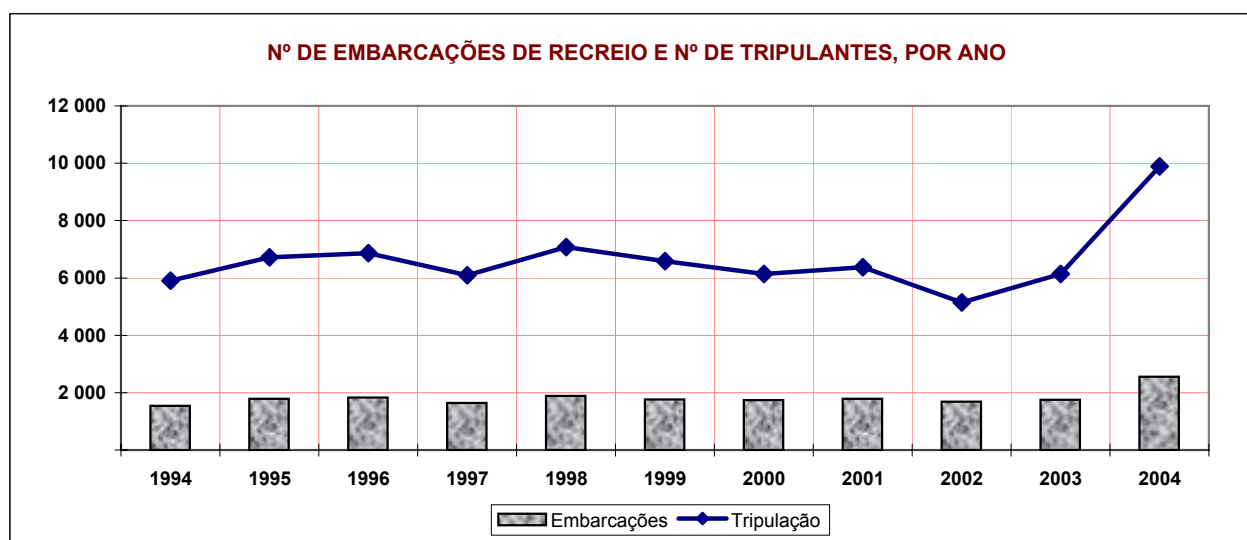
**Q.08.02 - Passageiros - Quilómetro transportados nos Açores, por Ilha e por ano**

	1994	1995	1996	1997	1998	1999	2000	2001	2002	2003	2004
<b>AÇORES</b>											
Carreiras Urbanas	11 813	11 092	11 664	11 108	10 140	9 613	8 461	7 742	7 579	6 884	7 444
Carreiras Interurbanas	112 069	111 413	109 099	106 285	105 079	98 520	91 662	76 236	91 444	92 921	91 188
<b>SANTA MARIA</b>											
Carreiras Urbanas	401	237	284	284	342	365	305	295	224	607	838
Carreiras Interurbanas	1 216	865	486	351	367	406	388	411	363	364	333
<b>SÃO MIGUEL</b>											
Carreiras Urbanas	4 061	3 647	4 109	3 831	3 101	2 751	2 681	2 033	2 081	1 332	1 514
Carreiras Interurbanas	80 187	80 465	78 408	76 270	76 700	71 989	67 853	52 202	68 253	69 646	69 568
<b>TERCEIRA</b>											
Carreiras Urbanas	7 198	7 054	7 126	6 867	6 589	6 382	5 382	5 344	5 221	4 841	4 743
Carreiras Interurbanas	16 417	16 089	16 053	17 612	16 353	15 219	13 618	13 450	13 127	12 863	10 463
<b>GRACIOSA</b>											
Carreiras Urbanas	-	-	-	-	-	-	-	-	-	-	-
Carreiras Interurbanas	1 188	1 254	1 333	1 407	1 342	1 338	1 288	1 247	1 060	1 059	955
<b>SÃO JORGE</b>											
Carreiras Urbanas	-	-	-	-	-	-	-	-	-	-	-
Carreiras Interurbanas	1 547	1 820	1 686	1 689	1 677	1 035	881	1 060	1 040	881	855
<b>PICO</b>											
Carreiras Urbanas	-	-	-	-	-	-	-	-	-	-	-
Carreiras Interurbanas	7 741	7 224	7 493	5 357	5 682	5 416	4 935	4 952	5 299	5 302	6 721
<b>FAIAL</b>											
Carreiras Urbanas	153	154	145	126	108	115	93	70	53	104	349
Carreiras Interurbanas	2 676	2 753	2 774	2 656	1 962	2 179	1 814	1 991	1 433	1 717	1 818
<b>FLORES</b>											
Carreiras Urbanas	-	-	-	-	-	-	-	-	-	-	-
Carreiras Interurbanas	1 097	943	866	943	996	938	885	923	869	1 089	475
<b>CORVO</b>											
Carreiras Urbanas	-	-	-	-	-	-	-	-	-	-	-
Carreiras Interurbanas	-	-	-	-	-	-	-	-	-	-	-



**Q.08.03 - Embarcações de recreio e tripulações entradas nos portos dos Açores, por Ilha e por ano**

	1994	1995	1996	1997	1998	1999	2000	2001	2002	2003	2004
<b>TOTAL AÇORES</b>											
Embarcações	1 546	1 783	1 827	1 639	1 888	1 766	1 742	1 789	1 686	1 751	2 561
Tripulação	5 900	6 718	6 860	6 099	7 072	6 591	6 136	6 372	5 151	6 136	9 888
<b>SANTA MARIA</b>											
Embarcações	50	75	79	71	73	59	47	95	92	95	76
Tripulação	207	290	317	381	229	253	163	392	318	312	250
<b>SÃO MIGUEL</b>											
Embarcações	325	451	332	345	458	453	424	519	480	523	548
Tripulação	1 189	1 579	1 161	1 167	1 580	1 657	1 405	1 743	1 486	1 532	2 563
<b>TERCEIRA</b>											
Embarcações	57	91	40	28	13	x	x	x	x	x	684
Tripulação	291	312	217	83	49	x	x	x	x	x	2 119
<b>GRACIOSA</b>											
Embarcações	31	40	44	49	57	x	x	x	x	x	x
Tripulação	122	145	254	215	211	x	x	x	x	x	x
<b>SÃO JORGE</b>											
Embarcações	66	68	50	54	40	x	x	x	x	x	x
Tripulação	300	309	290	192	215	x	x	x	x	x	x
<b>PICO</b>											
Embarcações	4	12	..	..	8	..	..	..	..	..	..
Tripulação	7	34	..	..	36	..	..	..	..	..	..
<b>FAIAL</b>											
Embarcações	928	969	1 179	985	1 110	1 135	1 144	1 173	1 114	1 133	1 253
Tripulação	3 541	3 796	4 285	3 771	4 325	4 316	4 176	4 175	3 347	4 292	4 956
<b>FLORES</b>											
Embarcações	85	75	103	107	129	119	127	2	-	-	-
Tripulação	243	250	336	290	427	365	392	62	-	-	-
<b>CORVO</b>											
Embarcações	..	2	..	..	..	..	..	..	..	..	..
Tripulação	..	3	..	..	..	..	..	..	..	..	..



**Q.08.04 - Movimento de passageiros e mercadorias nos aeroportos dos Açores, por ilha e por ano**

	1994	1995	1996	1997	1998	1999	2000	2001	2002	2003	2004
<b>TOTAL AÇORES</b>											
<b>PASSAGEIROS</b>											
<b>Inter-Ilhas</b>											
Embarcados	275 739	284 947	296 648	307 291	321 500	360 957	370 925	392 483	384 152	377 276	403 135
Desembarcados	274 575	285 295	294 288	307 031	317 544	358 513	368 220	388 696	383 425	374 279	401 469
Trânsito	57 568	48 776	50 816	55 185	54 382	37 551	38 702	35 972	30 452	31 545	44 223
<b>Territoriais</b>											
Embarcados	143 764	172 528	179 898	185 704	207 739	249 376	274 252	295 128	316 676	312 824	325 819
Desembarcados	149 422	172 317	180 515	185 209	210 321	248 247	275 195	297 035	316 136	313 580	328 769
Trânsito	10 952	11 190	9 307	24 473	27 166	14 007	7 526	10 664	13 441	12 421	808
<b>Internacionais</b>											
Embarcados	56 795	48 528	49 001	46 619	51 348	57 453	66 955	78 944	76 480	81 242	91 845
Desembarcados	54 388	48 414	48 709	45 401	49 028	57 130	66 412	77 677	76 530	82 332	92 689
Trânsito	98 669	76 504	57 993	72 873	56 333	65 428	85 106	27 786	21 722	23 676	19 277
<b>MERCADORIAS ( Kg )</b>											
<b>Inter-Ilhas</b>											
Carregadas	1 183 766	1 298 876	1 465 526	1 564 047	1 892 849	2 116 648	1 914 497	2 024 283	2 104 450	1 915 719	1 656 499
Descarregadas	1 050 008	1 076 085	1 245 931	1 386 643	1 782 402	2 031 397	1 879 087	1 955 831	1 946 592	1 808 977	1 532 756
<b>Territoriais</b>											
Carregadas	4 316 772	5 210 620	4 789 593	5 025 351	5 425 794	5 644 825	4 902 498	3 540 493	3 671 634	3 711 685	3 601 574
Descarregadas	2 602 955	3 096 729	3 419 726	3 532 146	3 886 959	4 364 901	4 729 337	4 650 888	4 743 871	5 402 249	5 462 804
<b>Internacionais</b>											
Carregadas	269 257	476 900	311 507	285 000	301 000	246 334	391 104	423 266	408 573	354 000	363 000
Descarregadas	196 204	330 200	237 068	87 000	91 000	35 359	149 073	108 365	198 173	80 000	103 557
<b>SANTA MARIA</b>											
<b>PASSAGEIROS</b>											
<b>Inter-Ilhas</b>											
Embarcados	19 481	18 887	19 840	21 843	23 634	24 610	24 888	26 423	27 053	26 893	28 187
Desembarcados	19 018	19 110	19 652	21 719	23 759	24 613	24 834	26 389	26 979	26 752	27 959
Trânsito	-	55	64	35	43	123	150	161	4	22	70
<b>Territoriais</b>											
Embarcados	-	-	5	-	-	53	-	-	27	-	-
Desembarcados	-	-	7	-	-	45	2	-	32	-	-
Trânsito	-	-	377	92	-	298	220	140	191	-	-
<b>Internacionais</b>											
Embarcados	651	786	696	686	656	599	414	480	395	-	17
Desembarcados	625	681	677	716	582	609	331	475	321	-	11
Trânsito	77 834	72 117	41 407	49 290	37 471	28 586	19 965	19 255	14 101	15 105	11 009
<b>MERCADORIAS ( Kg )</b>											
<b>Inter-Ilhas</b>											
Carregadas	24 988	55 900	38 078	42 251	73 146	116 118	93 343	92 985	86 383	93 540	85 657
Descarregadas	78 276	77 621	97 652	94 126	104 104	110 297	125 769	168 785	122 583	108 091	107 002
<b>Territoriais</b>											
Carregadas	-	-	-	-	-	-	-	-	-	-	-
Descarregadas	-	-	-	-	-	-	-	-	-	-	-
<b>Internacionais</b>											
Carregadas	-	-	-	-	-	-	-	-	-	-	-
Descarregadas	-	-	-	-	-	-	-	-	-	-	-

Continua

## Q.08.04 - Movimento de passageiros e mercadorias nos aeroportos dos Açores, por ilha e por ano

Continuação

	1994	1995	1996	1997	1998	1999	2000	2001	2002	2003	2004
<b>SÃO MIGUEL</b>											
<b>PASSAGEIROS</b>											
<b>Inter-Ilhas</b>											
Embarcados	80 195	83 327	85 879	90 105	94 954	111 895	115 102	122 706	122 913	120 246	128 509
Desembarcados	79 311	84 472	85 937	91 898	97 873	113 276	116 983	125 521	125 082	122 971	131 876
Trânsito	1 663	( a )	( a )	( a )	( a )	( a )	( a )	( a )	( a )	( a )	11 782
<b>Territoriais</b>											
Embarcados	92 875	111 113	114 275	117 341	133 754	154 267	169 997	183 951	192 557	193 265	199 646
Desembarcados	93 479	109 213	113 693	114 844	132 379	152 039	168 433	182 234	190 163	190 602	195 302
Trânsito	1 886	4 158	6 584	20 926	24 207	12 682	6 505	8 081	12 151	11 701	-
<b>Internacionais</b>											
Embarcados	36 428	35 811	36 159	34 955	37 366	40 770	52 665	66 556	65 771	70 973	82 424
Desembarcados	35 832	35 874	35 948	34 282	35 329	40 421	52 058	64 699	65 958	70 880	82 791
Trânsito	6 978	( a )	( a )	( a )	( a )	( a )	( a )	( a )	( a )	( a )	( a )
<b>MERCADORIAS ( Kg )</b>											
<b>Inter-Ilhas</b>											
Carregadas	374 300	387 900	536 000	588 000	617 000	832 000	841 000	994 000	1 163 000	999 000	776 000
Descarregadas	221 100	246 600	199 000	220 000	386 000	457 000	444 000	529 000	517 000	511 000	365 000
<b>Territoriais</b>											
Carregadas	3 213 200	4 021 100	3 400 000	3 625 000	4 033 000	3 771 000	3 159 000	2 264 000	2 439 000	2 583 000	2 433 000
Descarregadas	1 689 400	1 997 500	2 020 000	2 029 000	2 271 000	2 601 000	2 897 000	2 942 000	3 028 000	3 570 000	3 379 000
<b>Internacionais</b>											
Carregadas	176 600	476 900	311 000	285 000	301 000	239 000	367 000	375 000	373 000	354 000	363 000
Descarregadas	140 200	330 200	237 000	87 000	91 000	32 000	147 000	99 000	73 000	80 000	101 000
<b>TERCEIRA</b>											
<b>PASSAGEIROS</b>											
<b>Inter-Ilhas</b>											
Embarcados	83 227	87 835	90 961	93 834	96 745	105 029	109 306	112 264	108 559	108 414	115 376
Desembarcados	83 540	85 074	88 724	90 812	90 545	98 834	102 866	106 299	102 671	100 544	110 210
Trânsito	32 089	34 138	38 375	41 296	42 000	25 014	27 856	25 682	23 577	22 807	22 860
<b>Territoriais</b>											
Embarcados	36 718	45 027	47 401	49 729	52 775	64 573	69 456	76 167	79 495	77 152	82 987
Desembarcados	38 249	47 442	49 761	53 502	57 417	68 292	74 238	80 394	84 892	83 352	88 002
Trânsito	6 355	4 559	1 439	2 729	2 543	957	801	2 443	1 099	720	808
<b>Internacionais</b>											
Embarcados	19 716	11 931	12 146	10 978	13 326	16 084	13 876	11 908	10 314	10 269	9 404
Desembarcados	17 931	11 859	12 084	10 403	13 117	16 100	14 023	12 503	10 251	11 452	9 887
Trânsito	13 857	4 387	16 586	23 583	18 862	36 842	65 141	8 531	7 621	8 571	8 268
<b>MERCADORIAS ( Kg )</b>											
<b>Inter-Ilhas</b>											
Carregadas	376 733	353 545	426 779	466 690	573 330	449 651	383 715	394 579	313 532	323 112	309 262
Descarregadas	379 745	337 759	423 427	554 051	614 388	767 456	635 531	559 122	504 598	490 373	430 128
<b>Territoriais</b>											
Carregadas	677 981	825 375	1 009 072	1 051 045	1 037 414	1 461 652	1 290 679	1 026 735	935 998	835 108	883 338
Descarregadas	661 122	843 016	1 115 209	1 203 872	1 311 258	1 404 253	1 431 244	1 376 529	1 351 880	1 411 083	1 638 197
<b>Internacionais</b>											
Carregadas	92 657	-	507	-	-	7 334	24 104	48 266	35 573	-	-
Descarregadas	56 004	-	68	-	-	3 359	2 073	9 365	125 173	-	2 557

Continua

Q.08.04 - Movimento de passageiros e mercadorias nos aeroportos dos Açores, por ilha e por ano

Continuação

	1994	1995	1996	1997	1998	1999	2000	2001	2002	2003	2004
<b>GRACIOSA</b>											
<b>PASSAGEIROS</b>											
<b>Inter-Ilhas</b>											
Embarcados	12 555	12 579	12 056	12 531	14 272	13 762	14 199	16 460	15 467	16 008	17 460
Desembarcados	12 309	12 563	11 908	12 497	13 446	13 829	14 364	14 811	15 293	15 988	17 240
Trânsito	1 542	578	744	833	575	561	445	527	353	261	405
<b>MERCADORIAS ( Kg )</b>											
<b>Inter-Ilhas</b>											
Carregadas	24 455	31 590	28 031	27 503	68 802	139 137	104 916	124 343	130 112	120 740	108 244
Descarregadas	51 336	45 640	70 835	61 564	60 331	66 783	68 222	72 579	67 265	76 688	83 000
<b>SÃO JORGE</b>											
<b>PASSAGEIROS</b>											
<b>Inter-Ilhas</b>											
Embarcados	15 741	15 643	16 674	17 383	18 334	20 841	21 032	22 345	22 364	22 831	23 489
Desembarcados	15 888	15 130	16 116	17 598	18 200	20 987	20 977	22 268	22 455	22 381	23 248
Trânsito	2 114	1 712	1 485	827	1 086	1 314	346	459	455	430	395
<b>MERCADORIAS ( Kg )</b>											
<b>Inter-Ilhas</b>											
Carregadas	65 735	70 909	75 006	89 973	153 529	175 712	98 409	86 421	87 982	66 787	61 052
Descarregadas	43 444	57 604	107 507	110 321	121 951	114 439	89 153	103 497	209 512	104 180	94 618
<b>PICO</b>											
<b>PASSAGEIROS</b>											
<b>Inter-Ilhas</b>											
Embarcados	15 969	15 953	18 744	17 844	18 193	23 655	24 015	24 835	23 195	18 905	23 033
Desembarcados	15 808	15 682	18 042	18 008	18 344	23 991	23 628	23 873	23 959	19 259	21 960
Trânsito	7 357	2 288	1 216	1 400	1 371	1 615	1 281	601	366	443	486
<b>MERCADORIAS ( Kg )</b>											
<b>Inter-Ilhas</b>											
Carregadas	27 217	69 272	64 378	52 116	85 210	100 987	109 135	109 663	117 326	78 272	90 375
Descarregadas	90 187	106 312	118 049	114 862	132 894	122 225	120 779	157 014	158 002	118 881	170 708
<b>FAIAL</b>											
<b>PASSAGEIROS</b>											
<b>Inter-Ilhas</b>											
Embarcados	37 447	39 455	39 963	40 138	41 124	45 046	45 999	50 192	47 900	46 517	47 559
Desembarcados	37 616	42 023	41 240	40 922	41 095	46 950	48 241	52 180	50 282	48 941	49 478
Trânsito	11 900	9 111	8 161	10 274	8 959	8 504	8 351	8 404	5 645	7 502	8 178
<b>Territoriais</b>											
Embarcados	14 171	16 388	18 217	18 634	21 210	30 483	34 799	35 010	44 597	42 407	43 186
Desembarcados	17 694	15 662	17 054	16 863	20 525	27 871	32 522	34 407	41 049	39 626	45 465
Trânsito	2 711	2 473	907	726	416	70	-	-	-	-	-
<b>MERCADORIAS ( Kg )</b>											
<b>Inter-Ilhas</b>											
Carregadas	200 999	227 941	196 981	194 277	191 985	136 478	128 590	119 242	101 738	119 716	99 381
Descarregadas	109 451	113 342	131 400	134 571	258 305	273 595	267 286	254 236	246 530	279 326	155 925
<b>Territoriais</b>											
Carregadas	425 591	364 145	380 521	349 306	355 380	412 173	452 819	249 758	296 636	293 577	285 236
Descarregadas	252 433	256 213	284 517	299 274	304 701	359 648	401 093	332 359	363 991	421 166	445 607

Continua

Q.08.04 - Movimento de passageiros e mercadorias nos aeroportos dos Açores, por ilha e por ano

Continuação

	1994	1995	1996	1997	1998	1999	2000	2001	2002	2003	2004
--	------	------	------	------	------	------	------	------	------	------	------

FLORES

PASSAGEIROS

Inter-Ilhas

Embarcados	10 117	10 121	11 154	12 191	12 718	14 309	14 704	15 427	14 969	15 935	17 766
Desembarcados	10 149	10 087	11 210	12 106	12 789	14 248	14 603	15 495	14 990	15 949	17 812
Trânsito	650	135	49	53	30	62	46	32	28	14	22

MERCADORIAS ( Kg )

Inter-Ilhas

Carregadas	86 574	98 415	96 239	99 516	123 682	161 415	153 425	98 889	99 026	103 194	108 648
Descarregadas	67 007	79 904	87 143	87 588	93 637	106 385	118 090	98 820	108 993	109 368	112 612

CORVO

PASSAGEIROS

Inter-Ilhas

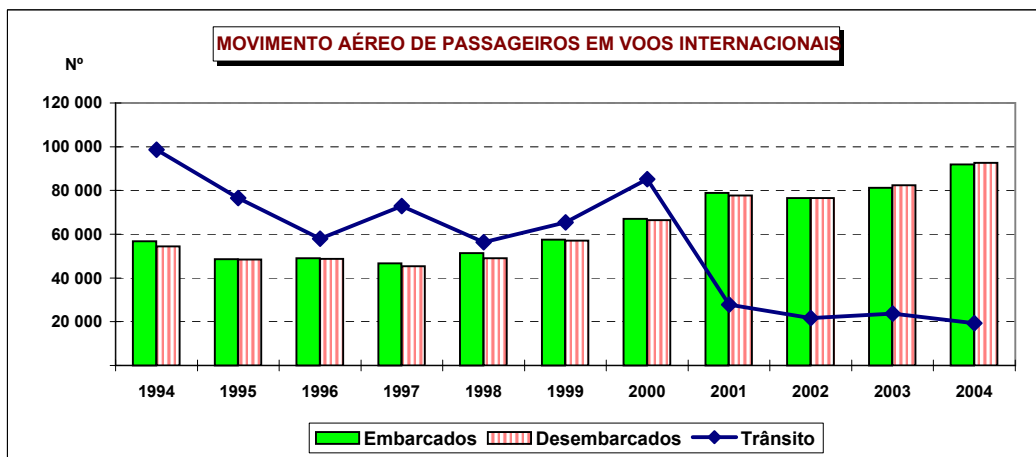
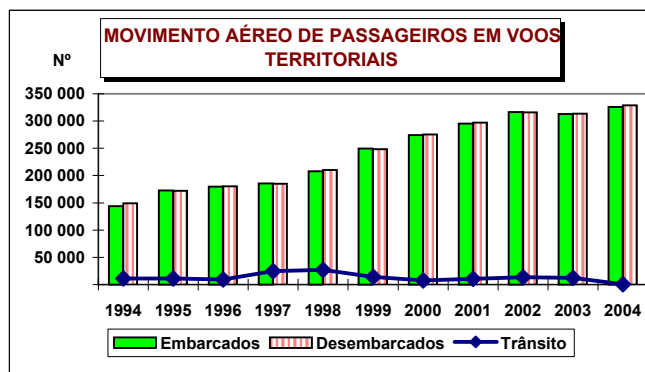
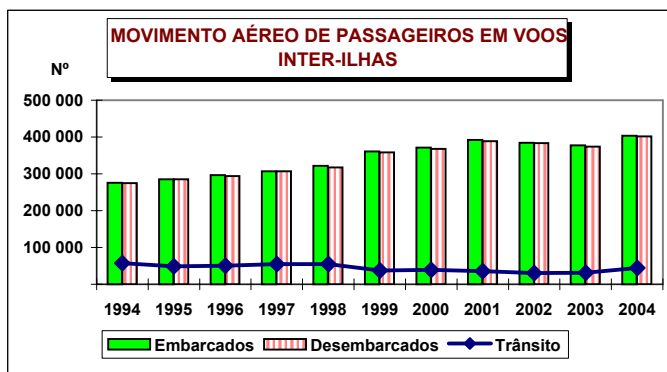
Embarcados	1 007	1 147	1 377	1 422	1 526	1 810	1 680	1 831	1 732	1 527	1 756
Desembarcados	936	1 154	1 459	1 471	1 493	1 785	1 724	1 860	1 714	1 494	1 686
Trânsito	253	759	722	467	318	358	227	106	24	66	25

MERCADORIAS ( Kg )

Inter-Ilhas

Carregadas	2 765	3 404	4 034	3 721	6 165	5 150	1 964	4 161	5 351	11 358	17 880
Descarregadas	9 462	11 303	10 918	9 560	10 792	13 217	10 257	12 778	12 109	11 070	13 763

a ) O aeroporto de Ponta Delgada deixou de classificar os passageiros em trânsito pelos diversos tipos de voo, estando os mesmos nos voos internacionais.



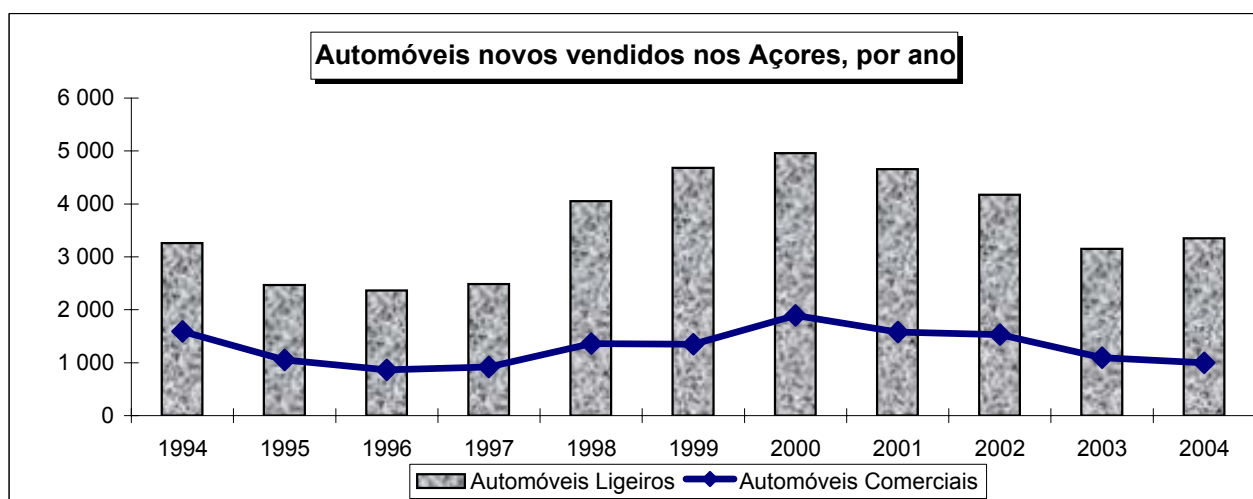


**Q.08.05 - Automóveis novos vendidos nos Açores, por tipo e por anc**

	1994	1995	1996	1997	1998	1999	2000	2001	2002	2003	2004
<b>TOTAL</b>	<b>4 849</b>	<b>3 519</b>	<b>3 232</b>	<b>3 405</b>	<b>5 416</b>	<b>6 028</b>	<b>6 856</b>	<b>6 237</b>	<b>5 705</b>	<b>4 247</b>	<b>4 354</b>
<b>Automóveis Ligeiros</b>	<b>3 261</b>	<b>2 465</b>	<b>2 366</b>	<b>2 488</b>	<b>4 055</b>	<b>4 679</b>	<b>4 962</b>	<b>4 657</b>	<b>4 172</b>	<b>3 151</b>	<b>3 353</b>
de Passageiros	2 969	2 321	2 303	2 457	3 943	4 638	4 954	4 638	4 162	3 135	3 345
Mistos	292	144	63	31	112	41	8	19	10	16	8
<b>Automóveis Comerciais</b>	<b>1 588</b>	<b>1 054</b>	<b>866</b>	<b>917</b>	<b>1 361</b>	<b>1 349</b>	<b>1 894</b>	<b>1 580</b>	<b>1 533</b>	<b>1 096</b>	<b>1 001</b>
Ligeiros de Mercadorias	1 544	996	824	869	1 297	1 264	1 771	1 470	1 462	1 010	941
Pesados de Passageiros	6	15	18	-	2	8	20	5	3	19	6
Pesados de Mercadorias	34	33	10	38	50	69	91	100	67	64	48
Mistos	1	-	-	-	-	-	1	-	-	1	-
Outros Veículos	3	10	14	10	12	8	11	5	1	2	6

**Q.08.06 - Automóveis novos vendidos nos Açores, segundo a proveniência, por tipo e por anc**

	1994	1995	1996	1997	1998	1999	2000	2001	2002	2003	2004
<b>TOTAL</b>	<b>4 849</b>	<b>3 519</b>	<b>3 232</b>	<b>3 405</b>	<b>5 416</b>	<b>6 028</b>	<b>6 856</b>	<b>6 237</b>	<b>5 705</b>	<b>4 247</b>	<b>4 354</b>
<b>VINDOS DO CONTINENTE</b>	<b>3 912</b>	<b>2 931</b>	<b>2 677</b>	<b>3 273</b>	<b>5 227</b>	<b>5 975</b>	<b>6 832</b>	<b>6 237</b>	<b>5 705</b>	<b>4 247</b>	<b>4 354</b>
<b>Automóveis Ligeiros</b>	<b>2 588</b>	<b>1 992</b>	<b>1 925</b>	<b>2 392</b>	<b>3 924</b>	<b>4 640</b>	<b>4 946</b>	<b>4 657</b>	<b>4 172</b>	<b>3 151</b>	<b>3 353</b>
de Passageiros	2 304	1 849	1 862	2 363	3 821	4 599	4 938	4 638	4 162	3 135	3 345
Mistos	284	143	63	29	103	41	8	19	10	16	8
<b>Automóveis Comerciais</b>	<b>1 324</b>	<b>939</b>	<b>752</b>	<b>881</b>	<b>1 303</b>	<b>1 335</b>	<b>1 886</b>	<b>1 580</b>	<b>1 533</b>	<b>1 096</b>	<b>1 001</b>
Ligeiros de Mercadorias	1 289	892	715	842	1 248	1 255	1 766	1 470	1 462	1 010	941
Pesados de Passageiros	6	10	15	-	2	8	20	5	3	19	6
Pesados de Mercadorias	25	27	8	30	41	64	88	100	67	64	48
Mistos	1	-	-	-	-	-	1	-	-	1	-
Outros Veículos	3	10	14	9	12	8	11	5	1	2	6
<b>VINDOS DO ESTRANGEIRO</b>	<b>937</b>	<b>588</b>	<b>555</b>	<b>132</b>	<b>189</b>	<b>53</b>	<b>24</b>	-	-	-	-
<b>Automóveis Ligeiros</b>	<b>673</b>	<b>473</b>	<b>441</b>	<b>96</b>	<b>131</b>	<b>39</b>	<b>16</b>	-	-	-	-
de Passageiros	665	472	441	94	122	39	16	-	-	-	-
Mistos	8	1	-	2	9	-	-	-	-	-	-
<b>Automóveis Comerciais</b>	<b>264</b>	<b>115</b>	<b>114</b>	<b>36</b>	<b>58</b>	<b>14</b>	<b>8</b>	-	-	-	-
Ligeiros de Mercadorias	255	104	109	27	49	9	5	-	-	-	-
Pesados de Passageiros	-	5	3	-	-	-	-	-	-	-	-
Pesados de Mercadorias	9	6	2	8	9	5	3	-	-	-	-
Mistos	-	-	-	-	-	-	-	-	-	-	-
Outros Veículos	-	-	-	1	-	-	-	-	-	-	-



**Q.08.07 - Automóveis Ligeiros novos vendidos nos Açores, por tipo e por cilindrada, por ano**

	1994	1995	1996	1997	1998	1999	2000	2001	2002	2003	2004
<b>Automóveis Ligeiros</b>	<b>3 261</b>	<b>2 465</b>	<b>2 366</b>	<b>2 488</b>	<b>4 055</b>	<b>4 679</b>	<b>4 962</b>	<b>4 657</b>	<b>4 172</b>	<b>3 151</b>	<b>3 353</b>
<b>de Passageiros</b>	2 969	2 321	2 303	2 457	3 943	4 638	4 954	4 638	4 162	3 135	3 345
<b>Até 800 cc</b>	97	52	48	37	28	84	168	129	98	57	52
<b>801 a 1000 cc</b>	388	352	237	491	798	996	1 041	942	523	313	294
<b>1001 a 1250 cc</b>	1 272	847	960	663	1 252	1 259	1 236	1 396	1 623	1 261	1 316
<b>1251 a 1500 cc</b>	966	831	680	728	994	1 128	1 014	1 081	1 092	868	1 018
<b>1501 a 1750 cc</b>	157	107	156	194	325	322	310	339	287	169	244
<b>1751 a 2000 cc</b>	66	69	91	187	337	536	674	454	349	301	292
<b>2001 2500 cc</b>	17	51	78	97	137	218	249	194	152	123	97
<b>2501 cc e mais</b>	6	12	53	60	72	95	262	103	38	43	32
<b>Mistos</b>	<b>292</b>	<b>144</b>	<b>63</b>	<b>31</b>	<b>112</b>	<b>41</b>	<b>8</b>	<b>19</b>	<b>10</b>	<b>16</b>	<b>8</b>
<b>Até 800 cc</b>	-	-	-	-	-	-	-	-	-	-	-
<b>801 a 1000 cc</b>	-	-	-	-	-	-	-	-	-	-	-
<b>1001 a 1250 cc</b>	6	2	1	-	11	-	-	3	-	-	-
<b>1251 a 1500 cc</b>	5	5	13	4	10	10	-	6	2	4	-
<b>1501 a 1750 cc</b>	5	3	2	2	53	20	-	3	3	-	-
<b>1751 a 2000 cc</b>	24	9	5	3	1	1	4	4	3	7	2
<b>2001 2500 cc</b>	89	71	30	12	24	10	4	3	1	3	5
<b>2501 cc e mais</b>	163	54	12	10	13	-	-	-	1	2	1

**Q.08.08 - Automóveis Comerciais novos vendidos nos Açores, por tipo e escalões de peso, por ano**

	1994	1995	1996	1997	1998	1999	2000	2001	2002	2003	2004
<b>Total</b>	<b>1 588</b>	<b>1 054</b>	<b>866</b>	<b>917</b>	<b>1 361</b>	<b>1 349</b>	<b>1 894</b>	<b>1 580</b>	<b>1 533</b>	<b>1 096</b>	<b>1 001</b>
<b>Ligeiros de Mercadorias</b>	<b>1 544</b>	<b>996</b>	<b>824</b>	<b>869</b>	<b>1 297</b>	<b>1 264</b>	<b>1 771</b>	<b>1 470</b>	<b>1 462</b>	<b>1 010</b>	<b>941</b>
Até 2000 Kg	758	474	423	517	652	522	804	599	549	394	367
2001 a 2500 Kg	193	143	134	142	185	270	354	274	196	144	185
2501 a 3000 Kg	500	295	169	143	345	380	495	364	517	296	203
3001 a 3500 Kg	93	84	98	67	115	92	118	233	200	176	186
<b>Pesados de Passageiros</b>	<b>6</b>	<b>15</b>	<b>18</b>	<b>-</b>	<b>2</b>	<b>8</b>	<b>20</b>	<b>5</b>	<b>3</b>	<b>19</b>	<b>6</b>
Até 2000 Kg	5	-	3	-	-	1	18	-	-	-	-
2001 a 2500 Kg	1	-	6	-	-	4	-	-	-	-	-
2501 a 3000 Kg	-	5	4	-	1	-	1	-	-	2	-
3001 a 3500 Kg	-	-	2	-	1	-	-	-	-	-	-
3501 a 5000 Kg	-	-	-	-	-	-	-	-	2	4	3
5001 a 7500 Kg	-	3	-	-	-	-	-	-	-	2	2
7501 a 10000 Kg	-	-	-	-	-	-	1	-	-	1	-
10001 a 13000 Kg	-	2	-	-	-	-	-	-	-	1	-
13001 a 16000 Kg	-	5	3	-	-	-	-	5	-	1	-
16001 a 19000 Kg	-	-	-	-	-	3	-	-	-	8	1
19001 a 22000 Kg	-	-	-	-	-	-	-	-	-	-	-
22001 a 26000 Kg	-	-	-	-	-	-	-	-	-	-	-
26001 Kg e mais	-	-	-	-	-	-	-	-	1	-	-
<b>Pesados de Mercadorias</b>	<b>34</b>	<b>33</b>	<b>10</b>	<b>38</b>	<b>50</b>	<b>69</b>	<b>91</b>	<b>100</b>	<b>67</b>	<b>64</b>	<b>48</b>
3501 a 5000 Kg	3	1	3	9	6	2	18	15	11	9	9
5001 a 7500 Kg	20	26	5	18	34	51	61	61	37	34	19
7501 a 10000 Kg	-	2	-	3	1	-	2	2	3	7	5
10001 a 13000 Kg	-	-	-	-	-	2	3	3	1	1	7
13001 a 16000 Kg	-	-	-	-	1	3	1	1	4	1	2
16001 a 19000 Kg	2	4	-	4	5	-	1	3	5	1	3
19001 a 22000 Kg	4	-	2	1	1	2	2	-	-	-	-
22001 a 26000 Kg	4	-	-	3	2	6	3	13	2	1	2
26001 Kg e mais	1	-	-	-	-	3	-	2	4	10	1
<b>Mistos</b>	<b>1</b>	<b>-</b>	<b>-</b>	<b>-</b>	<b>-</b>	<b>-</b>	<b>1</b>	<b>-</b>	<b>-</b>	<b>1</b>	<b>-</b>
3501 a 5000 Kg	-	-	-	-	-	-	1	-	-	-	-
5001 a 7500 Kg	-	-	-	-	-	-	-	-	-	1	-
7501 a 10000 Kg	1	-	-	-	-	-	-	-	-	-	-
10001 a 13000 Kg	-	-	-	-	-	-	-	-	-	-	-
13001 a 16000 Kg	-	-	-	-	-	-	-	-	-	-	-
16001 a 19000 Kg	-	-	-	-	-	-	-	-	-	-	-
19001 a 22000 Kg	-	-	-	-	-	-	-	-	-	-	-
22001 a 26000 Kg	-	-	-	-	-	-	-	-	-	-	-
26001 Kg e mais	-	-	-	-	-	-	-	-	-	-	-
<b>Outros Veículos</b>	<b>3</b>	<b>10</b>	<b>14</b>	<b>10</b>	<b>12</b>	<b>8</b>	<b>11</b>	<b>5</b>	<b>1</b>	<b>2</b>	<b>6</b>
Até 2000 Kg	-	-	1	-	-	-	-	1	-	-	3
2001 a 2500 Kg	-	-	-	-	1	-	-	-	-	-	1
2501 a 3000 Kg	-	-	-	-	-	-	-	-	-	-	2
3001 a 3500 Kg	-	-	-	-	-	-	-	-	-	-	-
3501 a 5000 Kg	-	-	-	-	-	-	-	-	-	2	-
5001 a 7500 Kg	-	-	-	-	-	-	-	-	-	-	-
7501 a 10000 Kg	-	-	-	-	-	-	-	-	-	-	-
10001 a 13000 Kg	1	5	-	4	-	8	4	4	1	-	-
13001 a 16000 Kg	2	5	13	5	11	-	-	-	-	-	-
16001 a 19000 Kg	-	-	-	1	-	-	6	-	-	-	-
19001 a 22000 Kg	-	-	-	-	-	-	-	-	-	-	-
22001 a 26000 Kg	-	-	-	-	-	-	1	-	-	-	-
26001 Kg e mais	-	-	-	-	-	-	-	-	-	-	-

De acordo com o Decreto-Lei n.º 2/98 de 03 de Janeiro, Artigo 106.º, os automóveis classificam-se em:

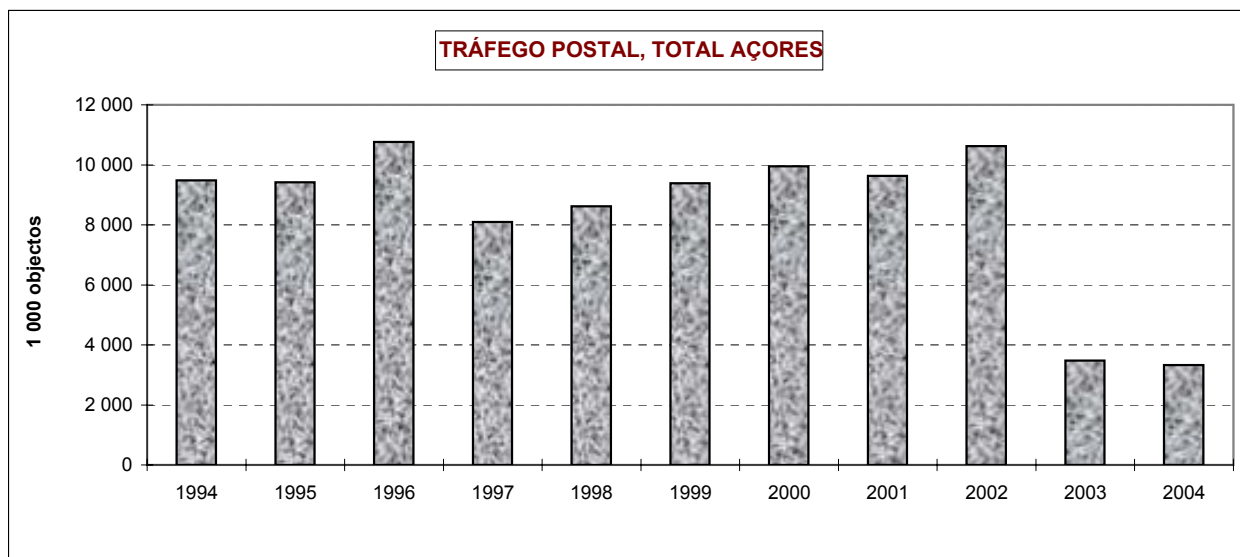
- a) Ligeiros: veículos com peso bruto até 3500 Kg e com lotação não superior a nove lugares, incluindo o do condutor;
- b) Pesados: veículos com peso bruto superior a 3500 Kg ou com lotação superior a nove lugares, incluindo o do condutor, e veículos tractores.

**Q.08.09 - Actividade postal e cobertura postal dos Correios nos Açores, por ano**

Unidade: 1000 objectos

Especificação	1994	1995	1996	1997	1998	1999	2000	2001	2002	2003	2004
<b>Tráfego postal</b>	<b>9 481</b>	<b>9 419</b>	<b>10 763</b>	<b>8 098</b>	<b>8 615</b>	<b>9 385</b>	<b>9 949</b>	<b>9 633</b>	<b>10 624</b>	<b>3 476</b>	<b>3 326</b>
Correio normal	7 243	7 375	8 046	5 736	6 118	6 360	6 520	6 365	7 045	x	x
Correio editorial	1 681	1 350	1 933	1 572	1 528	1 574	1 457	1 951	2 177	1 921	1 924
Correio azul	112	133	200	235	254	659	625	631	708	885	751
Direct mail	43	42	69	63	193	150	677	x	x	x	x
Correspondências registadas	402	519	515	492	522	642	670	686	694	670	651
Das quais:											
Com valor declarado	1	2	3	1	3	1	1	x	x	x	x
À cobrança	5	6	7	6	8	7	8	x	x	x	x

Origem: CTT



**Q.08.10 - Número de postos telefónicos principais (acessos equivalentes) existentes nos Açores, por Concelho e por ano**

	1994	1995	1996	1997	1998	1999	2000	2001	2002	2003	2004
<b>AÇORES</b>	<b>60 835</b>	<b>65 773</b>	<b>68 433</b>	<b>71 596</b>	<b>74 846</b>	<b>78 556</b>	<b>81 872</b>	<b>84 415</b>	<b>85 522</b>	<b>86 662</b>	<b>86 295</b>
<b>SANTA MARIA</b>	<b>1 804</b>	<b>1 976</b>	<b>2 009</b>	<b>2 105</b>	<b>2 242</b>	<b>2 362</b>	<b>2 395</b>	<b>2 494</b>	<b>2 505</b>	<b>2 547</b>	<b>2 532</b>
VILA DO PORTO	1 804	1 976	2 009	2 105	2 242	2 362	2 395	2 494	2 505	2 547	2 532
<b>SÃO MIGUEL</b>	<b>30 137</b>	<b>32 851</b>	<b>34 102</b>	<b>35 659</b>	<b>37 296</b>	<b>39 094</b>	<b>40 630</b>	<b>41 947</b>	<b>42 595</b>	<b>42 685</b>	<b>43 127</b>
LAGOA	2 171	2 393	2 592	2 739	2 884	3 055	3 170	3 285	3 340	3 346	3 505
NORDESTE	1 160	1 278	1 355	1 411	1 495	1 395	1 628	1 524	1 517	1 514	1 509
PONTA DELGADA	18 815	20 321	20 891	21 675	22 569	23 674	24 679	25 295	25 772	25 852	25 811
POVOAÇÃO	1 457	1 671	1 722	1 829	1 880	1 944	2 054	2 138	2 139	2 156	2 166
RIBEIRA GRANDE	4 573	5 078	5 364	5 753	6 118	6 598	6 524	7 052	7 124	7 084	7 371
VILA FRANCA DO CAMPO	1 961	2 110	2 178	2 252	2 350	2 428	2 575	2 653	2 703	2 733	2 765
<b>TERCEIRA</b>	<b>15 011</b>	<b>16 080</b>	<b>16 732</b>	<b>17 259</b>	<b>18 105</b>	<b>18 890</b>	<b>20 063</b>	<b>20 978</b>	<b>20 985</b>	<b>21 585</b>	<b>21 266</b>
ANGRA DO HEROÍSMO	9 907	10 554	10 937	11 236	11 781	11 917	12 648	12 756	12 781	13 186	12 936
PRAIA DA VITÓRIA	5 104	5 526	5 795	6 023	6 324	6 973	7 415	8 222	8 204	8 399	8 330
<b>GRACIOSA</b>	<b>1 102</b>	<b>1 265</b>	<b>1 339</b>	<b>1 411</b>	<b>1 507</b>	<b>1 570</b>	<b>1 600</b>	<b>1 673</b>	<b>1 723</b>	<b>1 800</b>	<b>1 750</b>
SANTA CRUZ	1 102	1 265	1 339	1 411	1 507	1 570	1 600	1 673	1 723	1 800	1 750
<b>SÃO JORGE</b>	<b>2 475</b>	<b>2 665</b>	<b>2 908</b>	<b>3 025</b>	<b>3 170</b>	<b>3 338</b>	<b>3 390</b>	<b>3 517</b>	<b>3 665</b>	<b>3 610</b>	<b>3 510</b>
CALHETA	938	995	1 106	1 144	1 216	1 247	1 348	1 353	1 484	1 370	1 326
VELAS	1 537	1 670	1 802	1 881	1 954	2 091	2 042	2 164	2 181	2 240	2 184
<b>PICO</b>	<b>4 005</b>	<b>4 298</b>	<b>4 516</b>	<b>5 073</b>	<b>5 242</b>	<b>5 492</b>	<b>5 600</b>	<b>5 690</b>	<b>5 744</b>	<b>5 907</b>	<b>5 763</b>
LAJES DO PICO	1 457	1 554	1 648	1 725	1 766	1 860	1 846	1 949	1 954	1 987	1 927
MADALENA	1 745	1 848	1 945	2 047	2 120	2 250	2 350	2 318	2 371	2 470	2 401
SÃO ROQUE	803	896	923	1 301	1 356	1 382	1 404	1 423	1 419	1 450	1 435
<b>FAIAL</b>	<b>5 010</b>	<b>5 282</b>	<b>5 400</b>	<b>5 560</b>	<b>5 677</b>	<b>6 140</b>	<b>6 455</b>	<b>6 348</b>	<b>6 496</b>	<b>6 614</b>	<b>6 472</b>
HORTA	5 010	5 282	5 400	5 560	5 677	6 140	6 455	6 348	6 496	6 614	6 472
<b>FLORES</b>	<b>1 154</b>	<b>1 216</b>	<b>1 277</b>	<b>1 353</b>	<b>1 439</b>	<b>1 497</b>	<b>1 551</b>	<b>1 584</b>	<b>1 620</b>	<b>1 705</b>	<b>1 676</b>
LAJES DAS FLORES	462	479	498	534	559	571	610	620	658	703	679
SANTA CRUZ DAS FLORES	692	737	779	819	880	926	941	964	962	1 002	997
<b>CORVO</b>	<b>137</b>	<b>140</b>	<b>150</b>	<b>151</b>	<b>168</b>	<b>173</b>	<b>188</b>	<b>184</b>	<b>189</b>	<b>209</b>	<b>199</b>
CORVO	137	140	150	151	168	173	188	184	189	209	199

Fonte: Portugal - Telecom

Nota: Acesso equivalente = acesso analógico + acesso RDIS

